



Krüger GmbH & Co. KG
- Gitterroste & Treppen

INDUSTRIENORMROSTE, PRESS-INDU-NORM (P-INDU)

Normroste - Lieferbar aus Vorrat

allgemeine Beschreibung

Press **[P-Indu]** Normgitterroste für den Einsatz im Industriebereich zur Schaffung von Laufstegen und Bühnen. Vorrätig ohne umlaufenden Winkelrahmen. Die angegebenen Abmessungen sind die tatsächlichen Rostaussenmaße (abzgl. Toleranzen +0/-4 mm gemäß **>> RAL GZ638**)

Maschenweiten **30x30**, und **30x10** mm Tragstäbe **30/2 mm** begehbar bis 1000 mm, **30/3 mm** begehbar bis 1200 mm, **40/3 mm** begehbar bis 1400 mm Spannweite im Lichten;


Rutschhemmung **>> R10**, Trag- und Füllstab glatt ohne Einkerbung;

Rutschhemmung **>> R11** Füllstab gekerbt, Tragstab glatt, in Maschenweite 30x10 mm;

Rutschhemmung **>> R12** Füllstab gekerbt, Tragstab gekerbt in Maschenweite 30x30 mm

>> Press-Industrieroste [P-Indu verz.] Maschenweite 30 x 30 mm

Einfassung T-Profil, feuerverzinkt



| Abmessung | Tragstab |
|----------------|-----------|
| 200 x 500 mm | 30 x 2 mm |
| 300 x 500 mm | |
| 400 x 500 mm | |
| 600 x 500 mm | |
| 700 x 500 mm | |
| 800 x 500 mm | |
| 1000 x 500 mm | |
| 1200 x 500 mm | |
| 400 x 800 mm | |
| 200 x 1000 mm | |
| 250 x 1000 mm | |
| 300 x 1000 mm | |
| 400 x 1000 mm | |
| 500 x 1000 mm | |
| 600 x 1000 mm | |
| 700 x 1000 mm | |
| 750 x 1000 mm | |
| 800 x 1000 mm | |
| 900 x 1000 mm | |
| 1000 x 1000 mm | |
| 1100 x 1000 mm | |
| 1200 x 1000 mm | |
| 1500 x 500 mm | 30 x 3 mm |

INFO

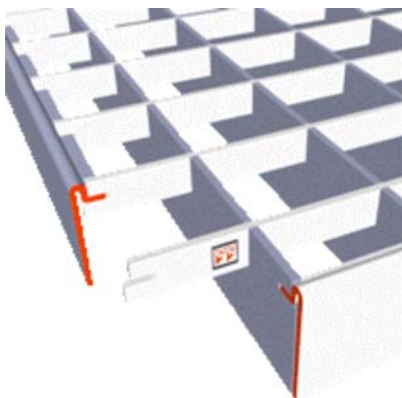
Tragstäbe:

30/2 mm begehbar bis 1000* mm, **30/3**

mm begehbar bis 1200* mm, **40/3 mm**

begehbar bis 1400* mm


[*Spannweite im Lichten]



T-Profil

| | |
|----------------|-----------|
| 300 x 1000 mm | |
| 400 x 1000 mm | |
| 500 x 1000 mm | |
| 600 x 1000 mm | |
| 700 x 1000 mm | |
| 800 x 1000 mm | |
| 900 x 1000 mm | |
| 1000 x 1000 mm | |
| 1100 x 1000 mm | |
| 1200 x 1000 mm | |
| 1500 x 1000 mm | |
| 1000 x 1000 mm | 40 x 3 mm |
| 1500 x 1000 mm | |

» **Press-Industrieroste [P-Indu verz.] engmaschig**
Einfassung T-Profil, feuerverzinkt



Maschenweite 30 x 10 mm

| Abmessung | Tragstab |
|----------------|-----------|
| 600 x 1000 mm | 30 x 2 mm |
| 700 x 1000 mm | |
| 800 x 1000 mm | |
| 900 x 1000 mm | |
| 1000 x 1000 mm | |
| 1200 x 1000 mm | |

Maschenweite 30 x 19 mm

INFO


Erstgenanntes Maß =
Tragstabrichtung
Rostaußenmaße

Tragstäbe:
30/2 mm begehbar bis 1000* mm,

[*Spannweite im Lichten]

| Abmessung | Tragstab |
|----------------|-----------|
| 600 x 1000 mm | 30 x 2 mm |
| 700 x 1000 mm | |
| 800 x 1000 mm | |
| 900 x 1000 mm | |
| 1000 x 1000 mm | |
| 1200 x 1000 mm | |

» **Press-Gleitschutz-Industrieroste [P-GS-Indu verz.] Maschenweite 30 x 30 mm**
mit ausgeklinkten Trag- und Füllstäben, » **BG R12**
Einfassung T-Profil, feuerverzinkt



| Abmessung | Tragstab |
|----------------|-----------|
| 500 x 1000 mm | 30 x 2 mm |
| 600 x 1000 mm | |
| 700 x 1000 mm | |
| 800 x 1000 mm | |
| 900 x 1000 mm | |
| 1000 x 1000 mm | |
| 1000 x 1000 mm | 30 x 3 mm |
| 1200 x 1000 mm | |

INFO

Erstgenanntes Maß =
Tragstabrichtung
Rostaußenmaße

Tragstäbe:

30/2 mm begehbar bis 1000* mm,

30/3 mm begehbar bis 1200* mm

[*Spannweite im Lichten]

Selbstverständlich beraten wir Sie zu diesem Thema unter 04536 890 143.